



Guide d'utilisation du Micro-learning SESAME

Pour chaque module, vous disposez de :

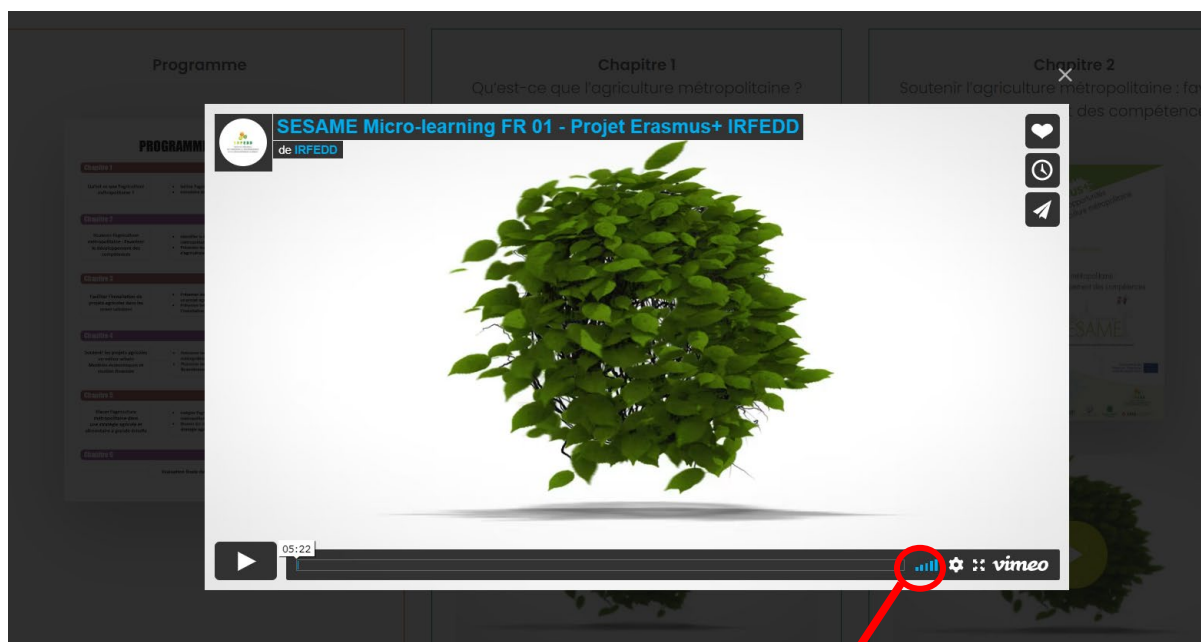
- une vidéo ;
- un PDF d'approfondissement ;
- un test pour vous auto-évaluer.

Ce guide a été développé pour vous permettre de prendre en main en toute autonomie ces différents outils de la formation micro-learning SESAME.

Regarder les vidéos SESAME

Les vidéos SESAME sont disponibles par l'intermédiaire de Vimeo.

Vous pouvez désactiver la bande sonore mais également ralentir ou accélérer le rythme de la vidéo pour l'adapter à votre propre rythme.



Permet d'activer/désactiver la bande sonore des vidéos.



CITTÀ
METROPOLITANA
DI BOLOGNA

eduscopi

scuola
graria
Ampesta

AMB : Àrea Metropolitana
de Barcelona

IRFEDD
INSTITUT REGIONAL
DE FORMATION À L'ENVIRONNEMENT
ET AU DÉVELOPPEMENT DURABLE

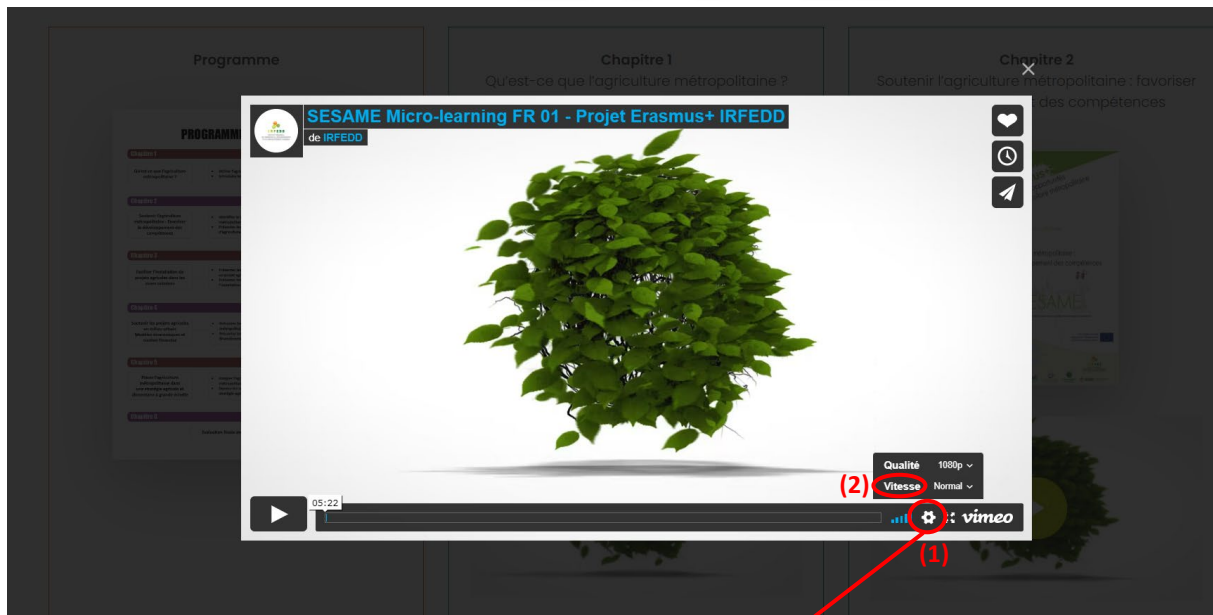
AViTem
Agence des Villes et Territoires
Méditerranéennes Durables

CAMPUS
VERT D'AZUR
ANTIBES

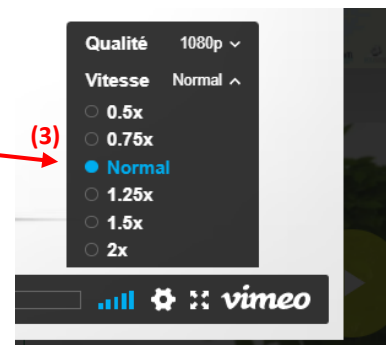
AIX
MARSEILLE
PROVENCE

Co-funded by the
Erasmus+ Programme
of the European Union





Pour ralentir ou accélérer la vitesse de la vidéo, cliquer sur la roue dentée (1) puis sur « vitesse » (2). Vous pourrez ensuite sélectionner la vitesse qui vous conviendra (3).



Consulter les documents d'approfondissement

Les documents d'approfondissement SESAME se veulent être un complément des vidéos SESAME. Vous y trouverez des informations supplémentaires sur les thématiques abordées lors de chaque module mais aussi une variété d'exemples et bonnes pratiques provenant des territoires de Barcelone, Bologne et Marseille voire au-delà ! A la fin de chaque document d'approfondissement, vous trouverez une bibliothèque de références pour aller plus loin sur les thématiques abordées. Pour consulter les documents SESAME, un lecteur de PDF est nécessaire ([PDFelement](#), [Adobe Reader](#)...). Vous pourrez ensuite lire en ligne, télécharger ou imprimer avec modération (*préservons l'environnement!*).

S'auto-évaluer avec les tests SESAME

Pour chaque module, un test est disponible afin d'évaluer votre compréhension de la vidéo correspondante. Chaque test se compose de deux pages : la page des questions et la page des réponses. Une fois complétée la page des questions, vous pourrez contrôler vous-mêmes vos réponses sur la page suivante. Ne trichez pas ! 😊 Les tests sont disponibles en PDF. Pour les consulter, un lecteur de PDF est nécessaire ([PDFelement](#), [Adobe Reader](#)...). Vous pourrez ensuite lire en ligne, télécharger ou imprimer avec modération (*préservons l'environnement!*).

